

Погоджено:
Директор департаменту житлово-комунального господарства та будівництва міської ради



Д.В. Губський

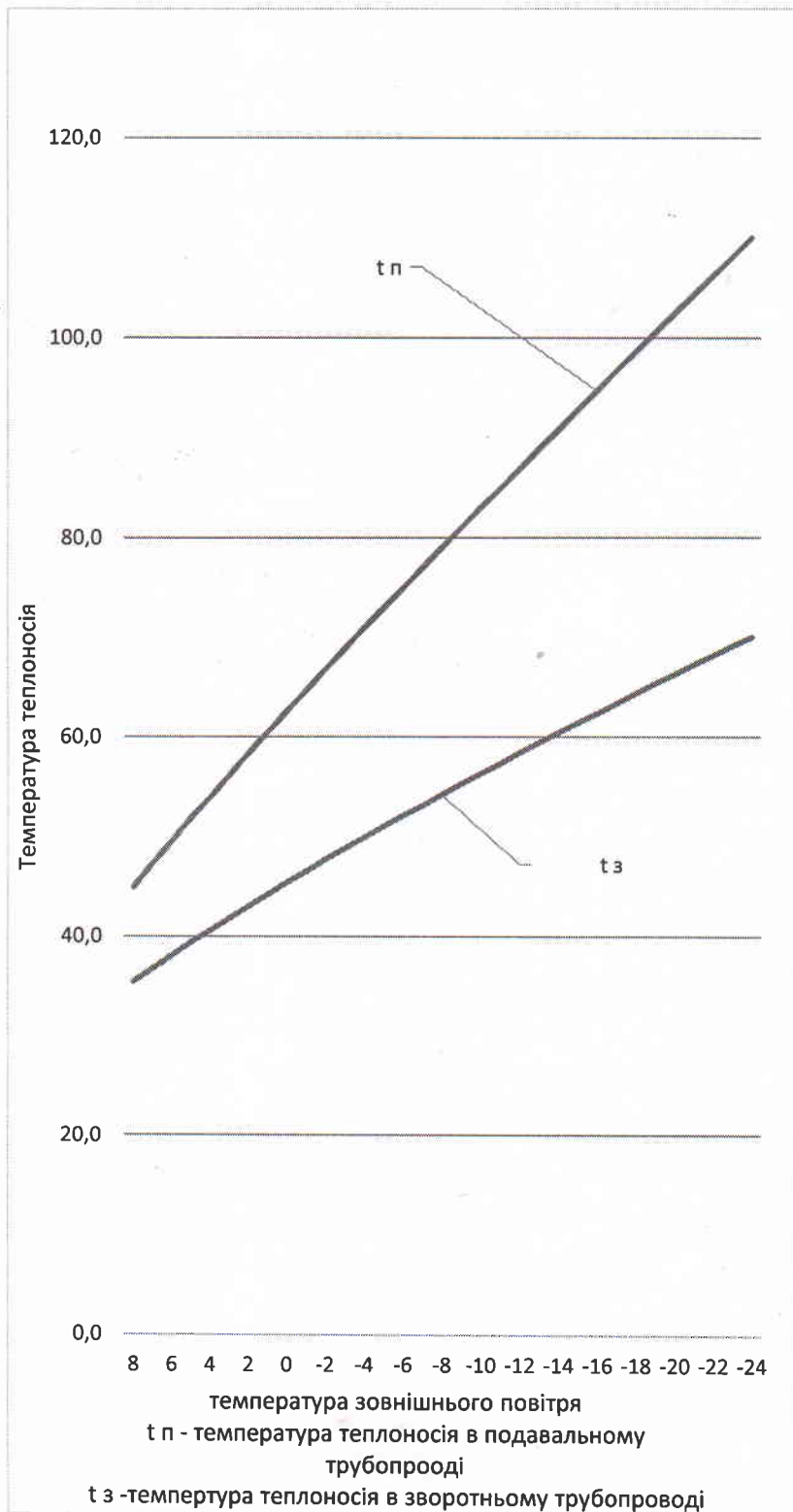
Затверджено:
Директор ТОВ «Кам'янська теплоенергетична компанія»



О.О. Драй

Температурний графік 110-70 °С

Джерело теплопостачання: вул. Індустріальна, 2



температура зовнішнього повітря, °С	температура в подавальному трубопроводі, °С	температура в зворотньому трубопроводі, °С
8	45,0	35,5
7	47,3	36,8
6	49,5	38,1
5	51,80	39,4
4	53,9	40,6
3	56,1	41,8
2	58,3	43,0
1	60,4	44,2
0	62,5	45,4
-1	64,60	46,5
-2	66,7	47,7
-3	68,8	48,8
-4	70,9	49,9
-5	72,9	51,0
-6	74,9	52,1
-7	77,0	53,1
-8	79,0	54,2
-9	81,0	55,3
-10	83,0	56,3
-11	84,9	57,3
-12	86,9	58,4
-13	88,9	59,4
-14	90,8	60,4
-15	92,8	61,4
-16	94,7	62,3
-17	96,7	63,3
-18	98,6	64,3
-19	100,5	65,3
-20	102,4	66,2
-21	104,3	67,2
-22	106,2	68,1
-23	108,1	69,1
-24	110,0	70,0

Погоджено:

Директор департаменту житлово-комунального господарства та будівництва міської ради

Д.В. Губський



Затверджено:

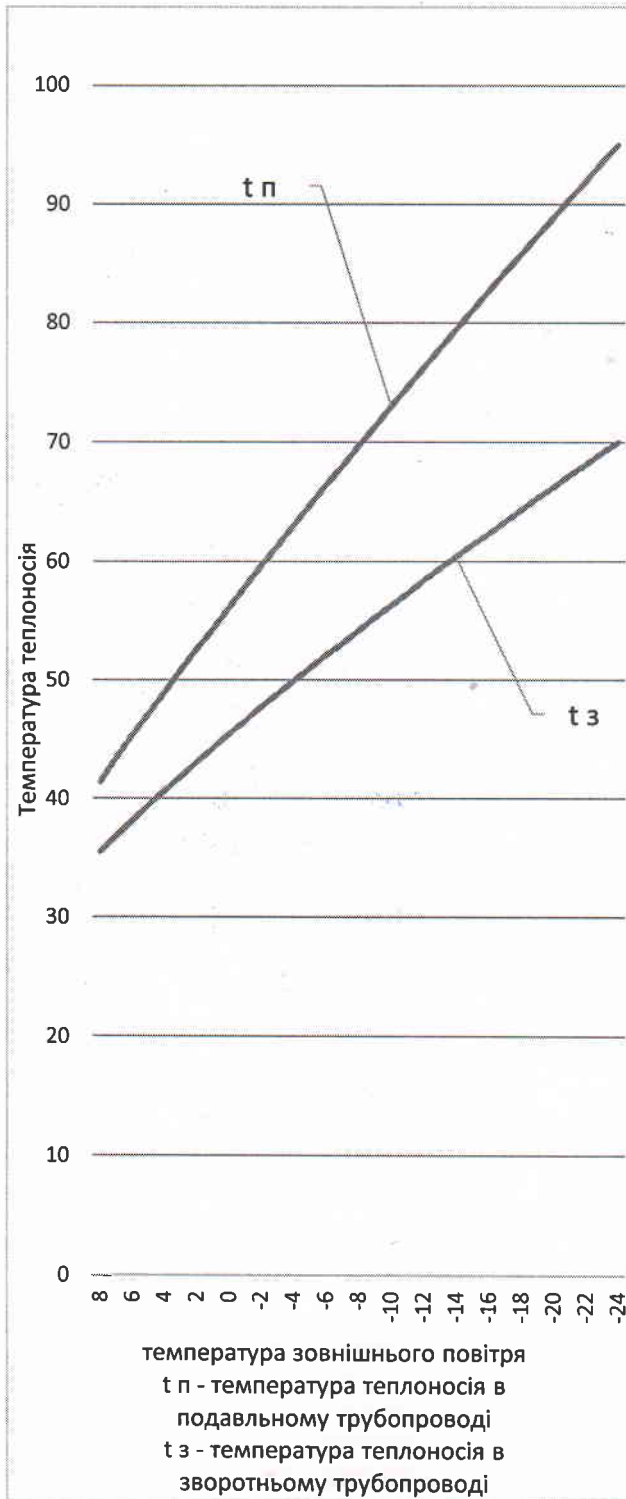
Директор ТОВ «Кам'янська теплогенеруюча компанія»

О.О. Драї



Температурний графік 95-70 °С

Джерело теплопостачання: вул. Алтайська, 32а



температура зовнішнього повітря, °С	температура в подавальному трубопроводі, °С	температура в зворотньому трубопроводі, °С
8	41.4	35.5
7	43.4	36.8
6	45.3	38.1
5	47.10	39.4
4	48.9	40.6
3	50.8	41.8
2	52.6	43.0
1	54.3	44.2
0	56.1	45.4
-1	57.90	46.5
-2	59.6	47.7
-3	61.3	48.8
-4	63.0	49.9
-5	64.7	51.0
-6	66.4	52.1
-7	68.0	53.1
-8	69.7	54.2
-9	71.3	55.3
-10	73.0	56.3
-11	74.6	57.3
-12	76.2	58.4
-13	77.8	59.4
-14	79.4	60.4
-15	81.0	61.4
-16	82.6	62.3
-17	84.2	63.3
-18	85.7	64.3
-19	87.3	65.3
-20	88.8	66.2
-21	90.4	67.2
-22	91.9	68.1
-23	93.5	69.1
-24	95	70.0

Погоджено:
 Директор департаменту житлово-комунального господарства та будівництва міської ради



Д.В. Губський

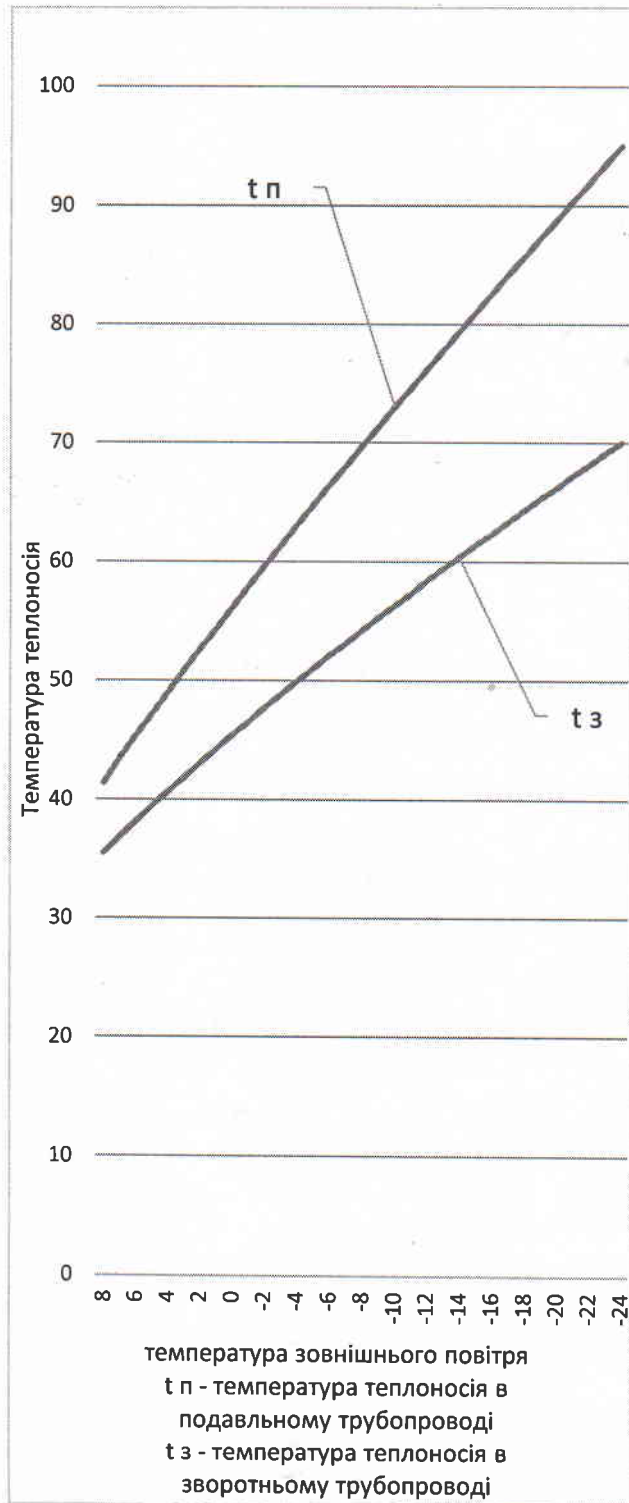
Затверджено:
 Директор ТОВ «Кам'янська теплогенеруюча компанія»



О.О. Драй

Температурний графік 95-70 °С

Джерело теплопостачання: вул. Дальня, 22 а



температура зовнішнього повітря, °С	температура в подавальному трубопроводі, °С	температура в зворотньому трубопроводі, °С
8	41.4	35.5
7	43.4	36.8
6	45.3	38.1
5	47.10	39.4
4	48.9	40.6
3	50.8	41.8
2	52.6	43.0
1	54.3	44.2
0	56.1	45.4
-1	57.90	46.5
-2	59.6	47.7
-3	61.3	48.8
-4	63.0	49.9
-5	64.7	51.0
-6	66.4	52.1
-7	68.0	53.1
-8	69.7	54.2
-9	71.3	55.3
-10	73.0	56.3
-11	74.6	57.3
-12	76.2	58.4
-13	77.8	59.4
-14	79.4	60.4
-15	81.0	61.4
-16	82.6	62.3
-17	84.2	63.3
-18	85.7	64.3
-19	87.3	65.3
-20	88.8	66.2
-21	90.4	67.2
-22	91.9	68.1
-23	93.5	69.1
-24	95	70.0

Погоджено:
 Директор департаменту житлово-комунального господарства та будівництва міської ради



Д.В. Бубський

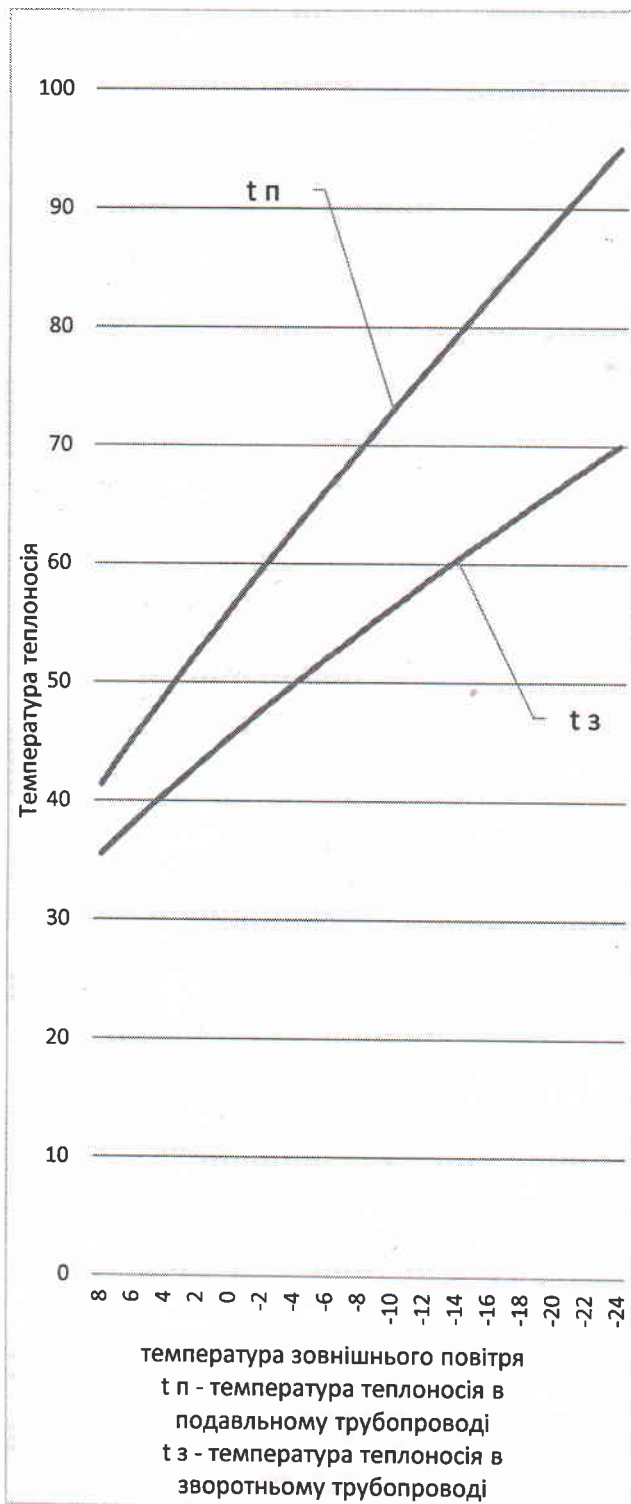
Затверджено:
 Директор ТОВ «Кам'янська теплогенеруюча компанія»



О.О. Драй

Температурний графік 95-70 °С

Джерело теплопостачання: вул. Колеусівська, 26



температура зовнішнього повітря, °С	температура в подавальному трубопроводі, °С	температура в зворотньому трубопроводі, °С
8	41.4	35.5
7	43.4	36.8
6	45.3	38.1
5	47.10	39.4
4	48.9	40.6
3	50.8	41.8
2	52.6	43.0
1	54.3	44.2
0	56.1	45.4
-1	57.90	46.5
-2	59.6	47.7
-3	61.3	48.8
-4	63.0	49.9
-5	64.7	51.0
-6	66.4	52.1
-7	68.0	53.1
-8	69.7	54.2
-9	71.3	55.3
-10	73.0	56.3
-11	74.6	57.3
-12	76.2	58.4
-13	77.8	59.4
-14	79.4	60.4
-15	81.0	61.4
-16	82.6	62.3
-17	84.2	63.3
-18	85.7	64.3
-19	87.3	65.3
-20	88.8	66.2
-21	90.4	67.2
-22	91.9	68.1
-23	93.5	69.1
-24	95	70.0